



formación en

ECOGRAFÍA CLÍNICA APLICADA

Inscríbete



Patrocinan:




<https://comt.cat/producte/formacio-en-ecografia-clinica-aplicada/>

A Descripción

Formación interactiva de ecografía aplicada al paciente de atención continuada de primaria y urgencias. Dirigida colegiados/as en el Colegio Oficial de Médicos de Tarragona. Inscripciones limitadas a 50 plazas.


La ecografía como herramienta aplicada en el paciente agudo supone un aumento del 30-40% en el rendimiento diagnóstico, según muchos estudios realizados recientemente. Se trata de un estudio puntual y focalizado (POCUS) desde un problema clínico que puede ser urgente, dirigido por la clínica que tenga el paciente. El médico que lleva el paciente ejecuta este estudio que es complementario de otros estudios generales clásicos.



Metodología – Programa - Formato

Días: 14 y 21 de octubre de 2024

PARTE TEÓRICA – ONLINE

- Plataforma TEAMS 
- Canal formativo interactivo donde se colgarán vídeos, casos clínicos y se podrán compartir dudas con el profesor.
- Las sesiones se grabarán en streaming para poder ser consultadas por los participantes en cualquier momento.

16 h - 18:30 h

PROGRAMA TEÓRICO DÍA 1

Introducción al curso. ECO POCUS

Conceptos básicos de la eco torácica

Manejo de una disnea guiada por ecografía.

Manejo crónico de COVID 19 residual e insuficiencia cardíaca.

Turno de preguntas.

¿Qué tiene y qué no tiene mi paciente con abdomen agudo?

Turno de preguntas.

16 h - 18:30 h

PROGRAMA TEÓRICO DÍA 2

Mi paciente tiene shock. ¿Qué tiene y qué no tiene? ¿TEP? ¿Cardiogénico? ¿Hipovolemia? ¿Sepsis?

Turno de preguntas.

Miscelánea:

- Mi paciente no orina ¿Puede tener globo vesical? ¿Hidronefrosis?
- Descartar trombosis venosa profunda.
- Paciente con cefalea y bajo nivel de conciencia.

Turno de preguntas.

¿Cómo informo de mi ecografía POCUS?

Turno de preguntas.

Metodología – Programa - Formato

Días: 28 y 29 de octubre de 2024

PARTE PRÁCTICA – PRESENCIAL

- Para la parte práctica, los alumnos serán repartidos en 4 grupos de 12 integrantes cada uno.
- Se les asignará **una** franja horaria de 4 horas (tiempo estimado a la realización de la sesión) entre los dos días destinados a la práctica.

Grupo:	Día:	Hora:
A	28/10	10h a 14h
B	28/10	15:30h a 19:30h
C	29/10	10h a 14h
D	29/10	15:30h a 19:30h

- Lugar: Sala de Actos “Dr. Santiago Mallafre” del COMT.

Docente: **DR. RAUL VICHO PEREIRA**

- Servicio de Medicina Intensiva Clínica Quirónsalud Rotger (Palma de Mallorca).
- Responsable de formación de residentes para ecografía en críticos Hospital Quironsalud Rotger.
- Profesor supervisor del Diploma Europeo de Ecografía en Críticos (EDEC).
- Presidente de la Sociedad Española de Ecografía en Críticos (ECOOCRITIC).
- Miembro de Consejo del Redacción de Revista AnestesiaR.
- Revisor Revista Medicina Intensiva para artículos de ecografía.
- Profesor Responsable del Máster "Ecografía en Críticos" Universidad Cardenal Herrera (Alicante).

B Objetivos

1

Guiar el diagnóstico del paciente con disnea

(neumotórax, derrame pleural...)

2

Descartar patología grave que provoca dolor torácico

3

Triaje del paciente con abdomen agudo

(gastroplejia por opioides, colelitiasis, fast positivo...)

4

¿Qué tipo de shock tiene mi paciente?

5

Descartar obstrucción urinaria y detectar insuficiencias renales crónicas

globo vesical, cólico nefrítico...

6

Manejar lesiones residuales COVID y cualquier patología crónica parenquimatosa.

7

Descartar trombosis venosas profundas poplíteas y femorales desde urgencias

8


Manejo de la insuficiencia cardíaca extrahospitalaria

9

Paciente en coma ¿tiene posible lesión intracraneal grave?

D Importe

- Precio para colegiados en el COMT: 75€
- Precio para no colegiados: 200 €



¿Qué dicen los alumnos de anteriores ediciones?




“Ha estat un curs magnífic, felicitats al professor i organitzadors”



“El mejor curso de ecografía que he hecho hasta ahora. Enhorabuena !! Termino el curso con muchas ganas y motivación!”



Teniendo en cuenta este formato sería interesante realizar más cursos como este.”



“Muy interesante y provechoso dado que parte de la teoría se pone en práctica.”



[...] El ràtio de models/alumnes per realitzar pràctiques ha sigut molt bo i ens ha permès realitzar bastanta pràctica, i la duració ha estat adequada, ja que s'ha fet molt amè i fins i tot una miqueta curt. Molt recomanable!